

Фактический баланс электрической энергии по сети ОАО «Горевский ГОК» за январь 2017 год

		кВт·ч				
	Наименование	Всего	ВН	СН1	СН2	НН
1.	Объем электроэнергии, поставленной в электрическую сеть ОАО "Горевский ГОК"	15 103 919	15 103 919	0	0	0
	В том числе:					
1.1.	Поступление в сеть из сетей смежных сетевых организаций	15 103 919	15 103 919	0	0	0
	В том числе:					
1.1.1.	Поступление в сеть из сетей Филиала ПАО "ФСК ЕЭС"- МЭС Сибири	15 103 919	15 103 919			
2.	Отпуск электроэнергии из сетей ОАО "Горевский ГОК"	595 202	0	0	195 539	399 663
2.1.	Отпуск электроэнергии потребителям (2.1.1+2.1.4+2.1.5), в том числе:	595 202	0	0	195 539	399 663
2.1.1	Отпуск электроэнергии потребителям юридическим лицам	252 110			195 539	56 571
2.1.2	Отпуск электроэнергии юридическим лицам по тарифу Население, в том числе:	0	0	0	0	0
2.1.3	Отпуск электроэнергии физическим лицам, в том числе:	343 172	0	0	0	343 172
	Население, проживающее в сельских населенных пунктах в домах, не оборудованных электроплитами /электроотопительными установками в пределах с/н	22 352				22 352
	Население, проживающее в сельских населенных пунктах в домах, не оборудованных электроплитами /электроотопительными установками сверх с/н	68 396				68 396
	Население, проживающее в сельских населенных пунктах в домах, оборудованных электроплитами/электроотопительными установками в пределах с/н	62 512				62 512
	Население, проживающее в сельских населенных пунктах в домах, оборудованных электроплитами /электроотопительными установками сверх с/н	189 912				189 912
2.1.4	Всего Отпуск электроэнергии потребителям по тарифу Население (2.1.2+2.1.3), в том числе:	343 172	0	0	0	343 172
	Население, проживающее в сельских населенных пунктах в домах, не оборудованных электроплитами/электроотопительными установками в пределах с/н	22 352	0	0	0	22 352
	Население, проживающее в сельских населенных пунктах в домах, не оборудованных электроплитами/электроотопительными установками сверх с/н	68 396	0	0	0	68 396
	Население, проживающее в сельских населенных пунктах в домах, оборудованных электроплитами /электроотопительными установками в пределах с/н	62 512	0	0	0	62 512
	Население, проживающее в сельских населенных пунктах в домах, оборудованных электроплитами /электроотопительными установками сверх с/н	189 912	0	0	0	189 912
2.1.5	Отпуск электроэнергии потребителям, приравненным к населению, в том числе:	-80	0	0	0	-80
	Гаражные кооперативы сверх с/н	-80				-80
2.2.	Отпуск из сети в смежные сетевые организации	0	0	0	0	0
3.	Собственное потребление ОАО "Горевский ГОК"	14 508 717	14 508 717	0	0	0
	В том числе:					
3.3.1.	Собственное потребление ОАО "Горевский ГОК" из сетей Филиала ПАО "ФСК ЕЭС"-МЭС Сибири	14 508 717	14 508 717			
4.	Фактические потери в сетях ОАО "Горевский ГОК" (1 - 2 - 3)	0				

«Гарантирующий поставщик»
ПАО "Красноярскэнергосбыт"

Заместитель исполнительного директора по реализации
/Ю.В.Смирнова

М. П.

Ю.В. Смирнова
Ю.В. Смирнова

«Сетевая организация»
ОАО "Горевский ГОК"

Генеральный директор
/Дзгоев Т.П./

М. П.


Дзгоев Т.П.

Фактический баланс электрической энергии по сети ОАО «Горевский ГОК» за февраль 2017 год

кВт·ч

	Наименование	Всего	ВН	СН1	СН2	НН
1.	Объем электроэнергии, поставленной в электрическую сеть ОАО "Горевский ГОК"	13 310 006	13 310 006	0	0	0
	В том числе:					
1.1.	Поступление в сеть из сетей смежных сетевых организаций	13 310 006	13 310 006	0	0	0
	В том числе:					
1.1.1.	Поступление в сеть из сетей Филиала ПАО "ФСК ЕЭС"- МЭС Сибири	13 310 006	13 310 006			
2.	Отпуск электроэнергии из сетей ОАО "Горевский ГОК"	549 678	0	0	225 501	324 177
2.1.	Отпуск электроэнергии потребителям (2.1.1+2.1.4+2.1.5), в том числе:	549 678	0	0	225 501	324 177
2.1.1	Отпуск электроэнергии потребителям юридическим лицам	273 105			225 501	47 604
2.1.2	Отпуск электроэнергии юридическим лицам по тарифу Население, в том числе:	0	0	0	0	0
2.1.3	Отпуск электроэнергии физическим лицам, в том числе:	276 569	0	0	0	276 569
	Население, проживающее в сельских населенных пунктах в домах, не оборудованных электроплитами /электроотопительными установками в пределах с/н	22 843				22 843
	Население, проживающее в сельских населенных пунктах в домах, не оборудованных электроплитами /электроотопительными установками сверх с/н	64 447				64 447
	Население, проживающее в сельских населенных пунктах в домах, оборудованных электроплитами /электроотопительными установками в пределах с/н	51 147				51 147
	Население, проживающее в сельских населенных пунктах в домах, оборудованных электроплитами /электроотопительными установками сверх с/н	138 132				138 132
2.1.4	Всего Отпуск электроэнергии потребителям по тарифу Население (2.1.2+2.1.3), в том числе:	276 569	0	0	0	276 569
	Население, проживающее в сельских населенных пунктах в домах, не оборудованных электроплитами/электроотопительными установками в пределах с/н	22 843	0	0	0	22 843
	Население, проживающее в сельских населенных пунктах в домах, не оборудованных электроплитами/электроотопительными установками сверх с/н	64 447	0	0	0	64 447
	Население, проживающее в сельских населенных пунктах в домах, оборудованных электроплитами /электроотопительными установками в пределах с/н	51 147	0	0	0	51 147
	Население, проживающее в сельских населенных пунктах в домах, оборудованных электроплитами /электроотопительными установками сверх с/н	138 132	0	0	0	138 132
2.1.5	Отпуск электроэнергии потребителям, приравненным к населению, в том числе:	4	0	0	0	4
	Гаражные кооперативы сверх с/н	4				4
2.2.	Отпуск из сети в смежные сетевые организации	0	0	0	0	0
3.	Собственное потребление ОАО "Горевский ГОК"	12 760 328	12 760 328	0	0	0
	В том числе:					
3.3.1.	Собственное потребление ОАО "Горевский ГОК" из сетей Филиала ПАО "ФСК ЕЭС"-МЭС Сибири	12 760 328	12 760 328			
4.	Фактические потери в сетях ОАО "Горевский ГОК" (1 - 2 - 3)	0				

«Гарантирующий поставщик»
ПАО "Красноярскэнергосбыт"

 Заместитель исполнительного директора по реализации
/Ю.В.Смирнова

М. П.



Генеральный директор
/Дзгоев Т.П./

Фактический баланс электрической энергии по сети ОАО «Горевский ГОК» за март 2017 год

кВт

	Наименование	Всего	ВН	СН1	СН2	НН
1.	Объем электроэнергии, поставленной в электрическую сеть ОАО "Горевский ГОК"	13 479 303	13 479 303	0	0	0
	В том числе:					
1.1.	Поступление в сеть из сетей смежных сетевых организаций	13 479 303	13 479 303	0	0	0
	В том числе:					
1.1.1.	Поступление в сеть из сетей Филиала ПАО "ФСК ЕЭС"- МЭС Сибири	13 479 303	13 479 303			
2.	Отпуск электроэнергии из сетей ОАО "Горевский ГОК"	466 986	0	0	165 335	301 651
2.1.	Отпуск электроэнергии потребителям (2.1.1+2.1.4+2.1.5), в том числе:	466 986	0	0	165 335	301 651
2.1.1	Отпуск электроэнергии потребителям юридическим лицам	213 667			165 335	48 332
2.1.2	Отпуск электроэнергии юридическим лицам по тарифу Население, в том числе:	0	0	0	0	0
2.1.3	Отпуск электроэнергии физическим лицам, в том числе:	253 173	0	0	0	253 173
	Население, проживающее в сельских населенных пунктах в домах, не оборудованных электроплитами /электроотопительными установками в пределах с/н	22 286				22 286
	Население, проживающее в сельских населенных пунктах в домах, не оборудованных электроплитами /электроотопительными установками сверх с/н	49 013				49 013
	Население, проживающее в сельских населенных пунктах в домах, оборудованных электроплитами/электроотопительными установками в пределах с/н	66 167				66 167
	Население, проживающее в сельских населенных пунктах в домах, оборудованных электроплитами /электроотопительными установками сверх с/н	115 707				115 707
2.1.4	Всего Отпуск электроэнергии потребителям по тарифу Население (2.1.2+2.1.3), в том числе:	253 173	0	0	0	253 173
	Население, проживающее в сельских населенных пунктах в домах, не оборудованных электроплитами/электроотопительными установками в пределах с/н	22 286	0	0	0	22 286
	Население, проживающее в сельских населенных пунктах в домах, не оборудованных электроплитами/электроотопительными установками сверх с/н	49 013	0	0	0	49 013
	Население, проживающее в сельских населенных пунктах в домах, оборудованных электроплитами /электроотопительными установками в пределах с/н	66 167	0	0	0	66 167
	Население, проживающее в сельских населенных пунктах в домах, оборудованных электроплитами /электроотопительными установками сверх с/н	115 707	0	0	0	115 707
2.1.5	Отпуск электроэнергии потребителям, приравненным к населению, в том числе:	146	0	0	0	146
	Гаражные кооперативы сверх с/н	146				146
2.2.	Отпуск из сети в смежные сетевые организации	0	0	0	0	0
3.	Собственное потребление ОАО "Горевский ГОК"	13 012 317	13 012 317	0	0	0
	В том числе:					
3.3.1.	Собственное потребление ОАО "Горевский ГОК" из сетей Филиала ПАО "ФСК ЕЭС"-МЭС Сибири	13 012 317	13 012 317			
4.	Фактические потери в сетях ОАО "Горевский ГОК" (1 - 2 - 3)	0				

«Гарантирующий поставщик»
ПАО «Красноярскэнергосбыт»



Заместитель исполнительного директора по реализации
ЛЮ.В.Смирнова

«Сетевая организация»
ОАО «Горевский ГОК»




Главный инженер
/Толстихин С.А./

Фактический баланс электрической энергии по сети ОАО «Горевский ГОК» за апрель 2017 год

кВт·ч

	Наименование	Всего	ВН	СН1	СН2	НН
1.	Объем электроэнергии, поставленной в электрическую сеть ОАО "Горевский ГОК"	12 940 767	12 940 767	0	0	0
	В том числе:					
1.1.	Поступление в сеть из сетей смежных сетевых организаций	12 940 767	12 940 767	0	0	0
	В том числе:					
1.1.1.	Поступление в сеть из сетей Филиала ПАО "ФСК ЕЭС"- МЭС Сибири	12 940 767	12 940 767			
2.	Отпуск электроэнергии из сетей ОАО "Горевский ГОК"	405 879	0	0	134 150	271 729
2.1.	Отпуск электроэнергии потребителям (2.1.1+2.1.4+2.1.5), в том числе:	405 879	0	0	134 150	271 729
2.1.1	Отпуск электроэнергии потребителям юридическим лицам	175 901			134 150	41 751
2.1.2	Отпуск электроэнергии юридическим лицам по тарифу Население, в том числе:	0	0	0	0	0
2.1.3	Отпуск электроэнергии физическим лицам, в том числе:	229 677	0	0	0	229 677
	Население, проживающее в сельских населенных пунктах в домах, не оборудованных электроплитами /электроотопительными установками в пределах с/н	22 929				22 929
	Население, проживающее в сельских населенных пунктах в домах, не оборудованных электроплитами /электроотопительными установками сверх с/н	38 059				38 059
	Население, проживающее в сельских населенных пунктах в домах, оборудованных электроплитами/электроотопительными установками в пределах с/н	61 367				61 367
	Население, проживающее в сельских населенных пунктах в домах, оборудованных электроплитами /электроотопительными установками сверх с/н	107 322				107 322
2.1.4	Всего Отпуск электроэнергии потребителям по тарифу Население (2.1.2+2.1.3), в том числе:	229 677	0	0	0	229 677
	Население, проживающее в сельских населенных пунктах в домах, не оборудованных электроплитами/электроотопительными установками в пределах с/н	22 929	0	0	0	22 929
	Население, проживающее в сельских населенных пунктах в домах, не оборудованных электроплитами/электроотопительными установками сверх с/н	38 059	0	0	0	38 059
	Население, проживающее в сельских населенных пунктах в домах, оборудованных электроплитами /электроотопительными установками в пределах с/н	61 367	0	0	0	61 367
	Население, проживающее в сельских населенных пунктах в домах, оборудованных электроплитами /электроотопительными установками сверх с/н	107 322	0	0	0	107 322
2.1.5	Отпуск электроэнергии потребителям, приравненным к населению, в том числе:	301	0	0	0	301
	Гаражные кооперативы сверх с/н	301				301
2.2.	Отпуск из сети в смежные сетевые организации	0	0	0	0	0
3.	Собственное потребление ОАО "Горевский ГОК"	12 534 888	12 534 888	0	0	0
	В том числе:					
3.3.1.	Собственное потребление ОАО "Горевский ГОК" из сетей Филиала ПАО "ФСК ЕЭС"-МЭС Сибири	12 534 888	12 534 888			
4.	Фактические потери в сетях ОАО "Горевский ГОК" (1 - 2 - 3)	0				

«Гарантирующий поставщик»
ПАО "Красноярскэнергосбыт"

 Заместитель исполнительного директора по реализации
/Ю.В.Смирнова

М. П.



Главный инженер
/Голстихин С.А./

Handwritten mark

Фактический баланс электрической энергии по сети ОАО «Горевский ГОК» за май 2017 год

кВт·ч

	Наименование	Всего	ВН	СН1	СН2	НН
1.	Объем электроэнергии, поставленной в электрическую сеть ОАО "Горевский ГОК"	13 317 826	13 317 826	0	0	0
	В том числе:					
1.1.	Поступление в сеть из сетей смежных сетевых организаций	13 317 826	13 317 826	0	0	0
	В том числе:					
1.1.1.	Поступление в сеть из сетей Филиала ПАО "ФСК ЕЭС"- МЭС Сибири	13 317 826	13 317 826			
2.	Отпуск электроэнергии из сетей ОАО "Горевский ГОК"	369 182	0	0	103 591	265 591
2.1.	Отпуск электроэнергии потребителям (2.1.1+2.1.4+2.1.5), в том числе:	369 182	0	0	103 591	265 591
2.1.1	Отпуск электроэнергии потребителям юридическим лицам	147 438			103 591	43 847
2.1.2	Отпуск электроэнергии юридическим лицам по тарифу Население, в том числе:	0	0	0	0	0
2.1.3	Отпуск электроэнергии физическим лицам, в том числе:	222 583	0	0	0	222 583
	Население, проживающее в сельских населенных пунктах в домах, не оборудованных электроплитами /электроотопительными установками в пределах с/н	21 363				21 363
	Население, проживающее в сельских населенных пунктах в домах, не оборудованных электроплитами /электроотопительными установками сверх с/н	64 060				64 060
	Население, проживающее в сельских населенных пунктах в домах, оборудованных электроплитами/электроотопительными установками в пределах с/н	56 997				56 997
	Население, проживающее в сельских населенных пунктах в домах, оборудованных электроплитами /электроотопительными установками сверх с/н	80 163				80 163
2.1.4	Всего Отпуск электроэнергии потребителям по тарифу Население (2.1.2+2.1.3), в том числе:	222 583	0	0	0	222 583
	Население, проживающее в сельских населенных пунктах в домах, не оборудованных электроплитами/электроотопительными установками в пределах с/н	21 363	0	0	0	21 363
	Население, проживающее в сельских населенных пунктах в домах, не оборудованных электроплитами/электроотопительными установками сверх с/н	64 060	0	0	0	64 060
	Население, проживающее в сельских населенных пунктах в домах, оборудованных электроплитами /электроотопительными установками в пределах с/н	56 997	0	0	0	56 997
	Население, проживающее в сельских населенных пунктах в домах, оборудованных электроплитами /электроотопительными установками сверх с/н	80 163	0	0	0	80 163
2.1.5	Отпуск электроэнергии потребителям, приравненным к населению, в том числе:	-839	0	0	0	-839
	Гаражные кооперативы сверх с/н	-839				-839
2.2.	Отпуск из сети в смежные сетевые организации	0	0	0	0	0
3.	Собственное потребление ОАО "Горевский ГОК"	12 948 644	12 948 644	0	0	0
	В том числе:					
3.3.1.	Собственное потребление ОАО "Горевский ГОК" из сетей Филиала ПАО "ФСК ЕЭС"-МЭС Сибири	12 948 644	12 948 644			
4.	Фактические потери в сетях ОАО "Горевский ГОК" (1 - 2 - 3)	0	0	0	0	0



«Гарантирующий поставщик»
ПАО "Красноярскэнергосбыт"

Заместитель исполнительного директора по реализации
/Ю.В.Смирнова

М. П.



«Сетевая организация»
ОАО "Горевский ГОК"

Генеральный директор
/Дзгоев Т.П./


М. П.

Handwritten signature

Фактический баланс электрической энергии по сети ОАО «Горевский ГОК» за июнь 2017 год

		кВт·ч				
	Наименование	Всего	ВН	СН1	СН2	НН
1.	Объем электроэнергии, поставленной в электрическую сеть ОАО "Горевский ГОК"	11 091 822	11 091 822	0	0	0
	В том числе:					
1.1.	Поступление в сеть из сетей смежных сетевых организаций	11 091 822	11 091 822	0	0	0
	В том числе:					
1.1.1.	Поступление в сеть из сетей Филиала ПАО "ФСК ЕЭС" - МЭС Сибири	11 091 822	11 091 822			
2.	Отпуск электроэнергии из сетей ОАО "Горевский ГОК"	248 981	0	0	33 042	215 939
2.1.	Отпуск электроэнергии потребителям (2.1.1+2.1.4+2.1.5), в том числе:	248 981	0	0	33 042	215 939
2.1.1	Отпуск электроэнергии потребителям юридическим лицам	71 607			33 042	38 565
2.1.2	Отпуск электроэнергии юридическим лицам по тарифу Население, в том числе:	0	0	0	0	0
2.1.3	Отпуск электроэнергии физическим лицам, в том числе:	177 258	0	0	0	177 258
	Население, проживающее в сельских населенных пунктах в домах, не оборудованных электроплитами /электроотопительными установками в пределах с/н	21 082				21 082
	Население, проживающее в сельских населенных пунктах в домах, не оборудованных электроплитами /электроотопительными установками сверх с/н	35 787				35 787
	Население, проживающее в сельских населенных пунктах в домах, оборудованных электроплитами/электроотопительными установками в пределах с/н	56 417				56 417
	Население, проживающее в сельских населенных пунктах в домах, оборудованных электроплитами /электроотопительными установками сверх с/н	63 972				63 972
2.1.4	Всего Отпуск электроэнергии потребителям по тарифу Население (2.1.2+2.1.3), в том числе:	177 258	0	0	0	177 258
	Население, проживающее в сельских населенных пунктах в домах, не оборудованных электроплитами/электроотопительными установками в пределах с/н	21 082	0	0	0	21 082
	Население, проживающее в сельских населенных пунктах в домах, не оборудованных электроплитами/электроотопительными установками сверх с/н	35 787	0	0	0	35 787
	Население, проживающее в сельских населенных пунктах в домах, оборудованных электроплитами /электроотопительными установками в пределах с/н	56 417	0	0	0	56 417
	Население, проживающее в сельских населенных пунктах в домах, оборудованных электроплитами /электроотопительными установками сверх с/н	63 972	0	0	0	63 972
2.1.5	Отпуск электроэнергии потребителям, приравненным к населению, в том числе:	116	0	0	0	116
	Гаражные кооперативы сверх с/н	116				116
2.2.	Отпуск из сети в смежные сетевые организации	0	0	0	0	0
3.	Собственное потребление ОАО "Горевский ГОК"	10 842 841	10 842 841	0	0	0
	В том числе:					
3.3.1.	Собственное потребление ОАО "Горевский ГОК" из сетей Филиала ПАО "ФСК ЕЭС" - МЭС Сибири	10 842 841	10 842 841			
4.	Фактические потери в сетях ОАО "Горевский ГОК" (1 - 2 - 3)					

«Гарантирующий поставщик»
ПАО "Красноярскэнергосбыт"


Заместитель исполнительного директора по реализации
/Ю.В.Смирнова

М. П.



Главный инженер
/Толстихин С.А./

6x99424(0)

Фактический баланс электрической энергии по сети ОАО «Горевский ГОК» за июль 2017 год

кВт·ч

	Наименование	Всего	ВН	СН1	СН2	НН
1.	Объем электроэнергии, поставленной в электрическую сеть ОАО "Горевский ГОК"	12 360 791	12 360 791	0	0	0
	В том числе:					
1.1.	Поступление в сеть из сетей смежных сетевых организаций	12 360 791	12 360 791	0	0	0
	В том числе:					
1.1.1.	Поступление в сеть из сетей Филиала ПАО "ФСК ЕЭС"- МЭС Сибири	12 360 791	12 360 791			
2.	Отпуск электроэнергии из сетей ОАО "Горевский ГОК"	224 454	0	0	20 497	203 957
2.1.	Отпуск электроэнергии потребителям (2.1.1+2.1.4+2.1.5), в том числе:	224 454	0	0	20 497	203 957
2.1.1	Отпуск электроэнергии потребителям юридическим лицам	57 680			20 497	37 183
2.1.2	Отпуск электроэнергии юридическим лицам по тарифу Население, в том числе:	0	0	0	0	0
2.1.3	Отпуск электроэнергии физическим лицам, в том числе:	166 615	0	0	0	166 615
	Население, проживающее в сельских населенных пунктах в домах, не оборудованных электроплитами /электроотопительными установками в пределах с/н	22 797				22 797
	Население, проживающее в сельских населенных пунктах в домах, не оборудованных электроплитами /электроотопительными установками сверх с/н	22 178				22 178
	Население, проживающее в сельских населенных пунктах в домах, оборудованных электроплитами/электроотопительными установками в пределах с/н	62 910				62 910
	Население, проживающее в сельских населенных пунктах в домах, оборудованных электроплитами /электроотопительными установками сверх с/н	58 730				58 730
2.1.4	Всего Отпуск электроэнергии потребителям по тарифу Население (2.1.2+2.1.3), в том числе:	166 615	0	0	0	166 615
	Население, проживающее в сельских населенных пунктах в домах, не оборудованных электроплитами/электроотопительными установками в пределах с/н	22 797	0	0	0	22 797
	Население, проживающее в сельских населенных пунктах в домах, не оборудованных электроплитами/электроотопительными установками сверх с/н	22 178	0	0	0	22 178
	Население, проживающее в сельских населенных пунктах в домах, оборудованных электроплитами /электроотопительными установками в пределах с/н	62 910	0	0	0	62 910
	Население, проживающее в сельских населенных пунктах в домах, оборудованных электроплитами /электроотопительными установками сверх с/н	58 730	0	0	0	58 730
2.1.5	Отпуск электроэнергии потребителям, приравненным к населению, в том числе:	159	0	0	0	159
	Гаражные кооперативы сверх с/н	159				159
2.2.	Отпуск из сети в смежные сетевые организации	0	0	0	0	0
3.	Собственное потребление ОАО "Горевский ГОК"	12 136 337	12 136 337	0	0	0
	В том числе:					
3.3.1.	Собственное потребление ОАО "Горевский ГОК" из сетей Филиала ПАО "ФСК ЕЭС"-МЭС Сибири	12 136 337	12 136 337			
4.	Фактические потери в сетях ОАО "Горевский ГОК" (1 - 2 - 3)	0				

«Гарантирующий поставщик»
ПАО "Красноярскэнергосбыт"

Исполнительный директор

Ю.В. Двяченко

М. П.



Главный инженер
Голстихин С.А./

Фактический баланс электрической энергии по сети ОАО «Горевский ГОК» за август 2017 год

кВт·ч

	Наименование	Всего	ВН	СН1	СН2	НН
1.	Объем электроэнергии, поставленной в электрическую сеть ОАО "Горевский ГОК"	12 393 537	12 393 537	0	0	0
	В том числе:					
1.1.	Поступление в сеть из сетей смежных сетевых организаций	12 393 537	12 393 537	0	0	0
	В том числе:					
1.1.1.	Поступление в сеть из сетей Филиала ПАО "ФСК ЕЭС"- МЭС Сибири	12 393 537	12 393 537			
2.	Отпуск электроэнергии из сетей ОАО "Горевский ГОК"	206 306	0	0	29 417	176 889
2.1.	Отпуск электроэнергии потребителям (2.1.1+2.1.4+2.1.5), в том числе:	206 306	0	0	29 417	176 889
2.1.1	Отпуск электроэнергии потребителям юридическим лицам	69 323			29 417	39 906
2.1.2	Отпуск электроэнергии юридическим лицам по тарифу Население, в том числе:	0	0	0	0	0
2.1.3	Отпуск электроэнергии физическим лицам, в том числе:	136 822	0	0	0	136 822
	Население, проживающее в сельских населенных пунктах в домах, не оборудованных электроплитами /электроотопительными установками в пределах с/н	19 915				19 915
	Население, проживающее в сельских населенных пунктах в домах, не оборудованных электроплитами /электроотопительными установками сверх с/н	12 524				12 524
	Население, проживающее в сельских населенных пунктах в домах, оборудованных электроплитами/электроотопительными установками в пределах с/н	58 407				58 407
	Население, проживающее в сельских населенных пунктах в домах, оборудованных электроплитами /электроотопительными установками сверх с/н	45 976				45 976
2.1.4	Всего Отпуск электроэнергии потребителям по тарифу Население (2.1.2+2.1.3), в том числе:	136 822	0	0	0	136 822
	Население, проживающее в сельских населенных пунктах в домах, не оборудованных электроплитами/электроотопительными установками в пределах с/н	19 915	0	0	0	19 915
	Население, проживающее в сельских населенных пунктах в домах, не оборудованных электроплитами/электроотопительными установками сверх с/н	12 524	0	0	0	12 524
	Население, проживающее в сельских населенных пунктах в домах, оборудованных электроплитами /электроотопительными установками в пределах с/н	58 407	0	0	0	58 407
	Население, проживающее в сельских населенных пунктах в домах, оборудованных электроплитами /электроотопительными установками сверх с/н	45 976	0	0	0	45 976
2.1.5	Отпуск электроэнергии потребителям, приравненным к населению, в том числе:	161	0	0	0	161
	Гаражные кооперативы сверх с/н	161				161
2.2.	Отпуск из сети в смежные сетевые организации	0	0	0	0	0
3.	Собственное потребление ОАО "Горевский ГОК"	12 187 231	12 187 231	0	0	0
	В том числе:					
3.3.1.	Собственное потребление ОАО "Горевский ГОК" из сетей Филиала ПАО "ФСК ЕЭС"-МЭС Сибири	12 187 231	12 187 231			
4.	Фактические потери в сетях ОАО "Горевский ГОК" (1 - 2 - 3)	0				



«Гарантирующий поставщик»
ПАО "Красноярскэнергообеспечение"

Заместитель исполнительного директора по реализации
/Ю.В.Смирнова



«Сетевая организация»
ОАО "Горевский ГОК"

Главный инженер
/Скоторенко А.Н./

Фактический баланс электрической энергии по сети ОАО «Горевский ГОК» за сентябрь 2017 год

		кВт·ч				
	Наименование	Всего	ВН	СН1	СН2	НН
1.	Объем электроэнергии, поставленной в электрическую сеть ОАО "Горевский ГОК"	12 088 038	12 088 038	0	0	0
	В том числе:					
1.1.	Поступление в сеть из сетей смежных сетевых организаций	12 088 038	12 088 038	0	0	0
	В том числе:					
1.1.1.	Поступление в сеть из сетей Филиала ПАО "ФСК ЕЭС"- МЭС Сибири	12 088 038	12 088 038			
2.	Отпуск электроэнергии из сетей ОАО "Горевский ГОК"	340 768	0	0	98 694	242 074
2.1.	Отпуск электроэнергии потребителям (2.1.1+2.1.4+2.1.5), в том числе:	340 768	0	0	98 694	242 074
2.1.1	Отпуск электроэнергии потребителям юридическим лицам	136 820			98 694	38 126
2.1.2	Отпуск электроэнергии юридическим лицам по тарифу Население, в том числе:	0	0	0	0	0
2.1.3	Отпуск электроэнергии физическим лицам, в том числе:	136 822	0	0	0	136 822
	Население, проживающее в сельских населенных пунктах в домах, не оборудованных электроплитами /электроотопительными установками в пределах с/н	20 175				20 175
	Население, проживающее в сельских населенных пунктах в домах, не оборудованных электроплитами /электроотопительными установками сверх с/н	58 168				58 168
	Население, проживающее в сельских населенных пунктах в домах, оборудованных электроплитами/электроотопительными установками в пределах с/н	50 821				50 821
	Население, проживающее в сельских населенных пунктах в домах, оборудованных электроплитами /электроотопительными установками сверх с/н	74 630				74 630
2.1.4	Всего Отпуск электроэнергии потребителям по тарифу Население (2.1.2+2.1.3), в том числе:	203 794	0	0	0	203 794
	Население, проживающее в сельских населенных пунктах в домах, не оборудованных электроплитами/электроотопительными установками в пределах с/н	20 175	0	0	0	20 175
	Население, проживающее в сельских населенных пунктах в домах, не оборудованных электроплитами/электроотопительными установками сверх с/н	58 168	0	0	0	58 168
	Население, проживающее в сельских населенных пунктах в домах, оборудованных электроплитами /электроотопительными установками в пределах с/н	50 821	0	0	0	50 821
	Население, проживающее в сельских населенных пунктах в домах, оборудованных электроплитами /электроотопительными установками сверх с/н	74 630	0	0	0	74 630
2.1.5	Отпуск электроэнергии потребителям, приравненным к населению, в том числе:	154	0	0	0	154
	Гаражные кооперативы сверх с/н	154				154
2.2.	Отпуск из сети в смежные сетевые организации	0	0	0	0	0
3.	Собственное потребление ОАО "Горевский ГОК"	11 747 270	11 747 270	0	0	0
	В том числе:					
3.3.1.	Собственное потребление ОАО "Горевский ГОК" из сетей Филиала ПАО "ФСК ЕЭС"-МЭС Сибири	11 747 270	11 747 270			
4.	Фактические потери в сетях ОАО "Горевский ГОК" (1 - 2 - 3)	0				

«Гарантирующий поставщик»
ПАО "Красноярскэнергосбыт"

Заместитель исполнительного директора по реализации
/Ю.В.Смирнова

М. П.

«Сетевая организация»
ОАО "Горевский ГОК"

М. П.



Главный инженер
Толстихин С.А./

Фактический баланс электрической энергии по сети ОАО «Горевский ГОК» за октябрь 2017 год

		кВт·ч				
	Наименование	Всего	ВН	СН1	СН2	НН
1.	Объем электроэнергии, поставленной в электрическую сеть ОАО "Горевский ГОК"	13 111 297	13 111 297	0	0	0
	В том числе:					
1.1.	Поступление в сеть из сетей смежных сетевых организаций	13 111 297	13 111 297	0	0	0
	В том числе:					
1.1.1.	Поступление в сеть из сетей Филиала ПАО "ФСК ЕЭС"- МЭС Сибири	13 111 297	13 111 297			
2.	Отпуск электроэнергии из сетей ОАО "Горевский ГОК"	414 464	0	0	160 534	253 930
2.1.	Отпуск электроэнергии потребителям (2.1.1+2.1.4+2.1.5), в том числе:	414 464	0	0	160 534	253 930
2.1.1	Отпуск электроэнергии потребителям юридическим лицам	200 737			160 534	40 203
2.1.2	Отпуск электроэнергии юридическим лицам по тарифу Население, в том числе:	0	0	0	0	0
2.1.3	Отпуск электроэнергии физическим лицам, в том числе:	136 822	0	0	0	136 822
	Население, проживающее в сельских населенных пунктах в домах, не оборудованных электроплитами /электроотопительными установками в пределах с/н	22 992				22 992
	Население, проживающее в сельских населенных пунктах в домах, не оборудованных электроплитами /электроотопительными установками сверх с/н	37 876				37 876
	Население, проживающее в сельских населенных пунктах в домах, оборудованных электроплитами/электроотопительными установками в пределах с/н	60 640				60 640
	Население, проживающее в сельских населенных пунктах в домах, оборудованных электроплитами /электроотопительными установками сверх с/н	91 855				91 855
2.1.4	Всего Отпуск электроэнергии потребителям по тарифу Население (2.1.2+2.1.3), в том числе:	213 363	0	0	0	213 363
	Население, проживающее в сельских населенных пунктах в домах, не оборудованных электроплитами/электроотопительными установками в пределах с/н	22 992	0	0	0	22 992
	Население, проживающее в сельских населенных пунктах в домах, не оборудованных электроплитами/электроотопительными установками сверх с/н	37 876	0	0	0	37 876
	Население, проживающее в сельских населенных пунктах в домах, оборудованных электроплитами /электроотопительными установками в пределах с/н	60 640	0	0	0	60 640
	Население, проживающее в сельских населенных пунктах в домах, оборудованных электроплитами /электроотопительными установками сверх с/н	91 855	0	0	0	91 855
2.1.5	Отпуск электроэнергии потребителям, приравненным к населению, в том числе:	364	0	0	0	364
	Гаражные кооперативы сверх с/н	364				364
2.2.	Отпуск из сети в смежные сетевые организации	0	0	0	0	0
3.	Собственное потребление ОАО "Горевский ГОК"	12 696 833	12 696 833	0	0	0
	В том числе:					
3.3.1.	Собственное потребление ОАО "Горевский ГОК" из сетей Филиала ПАО "ФСК ЕЭС"-МЭС Сибири	12 696 833	12 696 833			
4.	Фактические потери в сетях ОАО "Горевский ГОК" (1 - 2 - 3)	0	0	0	0	0



«Гарантирующий поставщик»
ПАО "Красноярскэнергосбыт"

Заместитель исполнительного директора по реализации
 /Ю.В.Смирнова

М. П.



«Сетевая организация»
ОАО "Горевский ГОК"

М. П.

Главный инженер
 /Толстихин С.А./

Фактический баланс электрической энергии по сети ОАО «Горевский ГОК» за ноябрь 2017 год

кВт·ч

	Наименование	Всего	ВН	СН1	СН2	НН
1.	Объем электроэнергии, поставленной в электрическую сеть ОАО "Горевский ГОК"	13 919 210	13 919 210	0	0	0
	В том числе:					
1.1.	Поступление в сеть из сетей смежных сетевых организаций	13 919 210	13 919 210	0	0	0
	В том числе:					
1.1.1.	Поступление в сеть из сетей Филиала ПАО "ФСК ЕЭС"- МЭС Сибири	13 919 210	13 919 210			
2.	Отпуск электроэнергии из сетей ОАО "Горевский ГОК"	476 163	0	0	187 331	288 832
2.1.	Отпуск электроэнергии потребителям (2.1.1+2.1.4+2.1.5), в том числе:	476 163	0	0	187 331	288 832
2.1.1	Отпуск электроэнергии потребителям юридическим лицам	228 675			187 331	41 344
2.1.2	Отпуск электроэнергии юридическим лицам по тарифу Население, в том числе:	0	0	0	0	0
2.1.3	Отпуск электроэнергии физическим лицам, в том числе:	136 822	0	0	0	136 822
	Население, проживающее в сельских населенных пунктах в домах, не оборудованных электроплитами /электроотопительными установками в пределах с/н	24 389				24 389
	Население, проживающее в сельских населенных пунктах в домах, не оборудованных электроплитами /электроотопительными установками сверх с/н	26 841				26 841
	Население, проживающее в сельских населенных пунктах в домах, оборудованных электроплитами/электроотопительными установками в пределах с/н	60 554				60 554
	Население, проживающее в сельских населенных пунктах в домах, оборудованных электроплитами /электроотопительными установками сверх с/н	136 274				136 274
2.1.4	Всего Отпуск электроэнергии потребителям по тарифу Население (2.1.2+2.1.3), в том числе:	248 058	0	0	0	248 058
	Население, проживающее в сельских населенных пунктах в домах, не оборудованных электроплитами/электроотопительными установками в пределах с/н	24 389	0	0	0	24 389
	Население, проживающее в сельских населенных пунктах в домах, не оборудованных электроплитами/электроотопительными установками сверх с/н	26 841	0	0	0	26 841
	Население, проживающее в сельских населенных пунктах в домах, оборудованных электроплитами /электроотопительными установками в пределах с/н	60 554	0	0	0	60 554
	Население, проживающее в сельских населенных пунктах в домах, оборудованных электроплитами /электроотопительными установками сверх с/н	136 274	0	0	0	136 274
2.1.5	Отпуск электроэнергии потребителям, приравненным к населению, в том числе:	-570	0	0	0	-570
	Гаражные кооперативы сверх с/н	-570				-570
2.2.	Отпуск из сети в смежные сетевые организации	0	0	0	0	0
3.	Собственное потребление ОАО "Горевский ГОК"	13 443 047	13 443 047	0	0	0
	В том числе:					
3.3.1.	Собственное потребление ОАО "Горевский ГОК" из сетей Филиала ПАО "ФСК ЕЭС"-МЭС Сибири	13 443 047	13 443 047			
4.	Фактические потери в сетях ОАО "Горевский ГОК" (1 - 2 - 3)	0				

«Гарантирующий поставщик»
ПАО "Красноярскэнергосбыт"

Заместитель исполнительного директора по реализации
/Ю.В.Смирнова

М. П.

«Сетевая организация»
ОАО "Горевский ГОК"

Главный инженер
/Толстихин С.А./

М. П.

Фактический баланс электрической энергии по сети ОАО «Горевский ГОК» за декабрь 2017 год

Наименование		кВт·ч				
1.	Объем электроэнергии, поставленной в электрическую сеть ОАО "Горевский ГОК"	Всего	ВН	СН1	СН2	НН
	В том числе:	14 851 905	14 851 905	0	0	0
1.1.	Поступление в сеть из сетей смежных сетевых организаций					
	В том числе:	14 851 905	14 851 905	0	0	0
1.1.1.	Поступление в сеть из сетей Филиала ПАО "ФСК ЕЭС"-МЭС Сибири					
2.	Отпуск электроэнергии из сетей ОАО "Горевский ГОК"	14 851 905	14 851 905			
2.1.	Отпуск электроэнергии потребителям (2.1.1+2.1.4+2.1.5), в том числе:	484 840	0	0	215 124	269 716
2.1.1	Отпуск электроэнергии потребителям юридическим лицам	484 840	0	0	215 124	269 716
2.1.2	Отпуск электроэнергии юридическим лицам по тарифу Население, в том числе:	271 143			215 124	56 019
2.1.3	Отпуск электроэнергии физическим лицам, в том числе:	0	0	0	0	0
	Население, проживающее в сельских населенных пунктах в домах, не оборудованных электроплитами /электроотопительными установками в пределах с/н	136 822	0	0	0	136 822
	Население, проживающее в сельских населенных пунктах в домах, не оборудованных электроплитами /электроотопительными установками сверх с/н	24 740				24 740
	Население, проживающее в сельских населенных пунктах в домах, оборудованных электроплитами/электроотопительными установками в пределах с/н	46 947				46 947
	Население, проживающее в сельских населенных пунктах в домах, оборудованных электроплитами /электроотопительными установками сверх с/н	61 881				61 881
2.1.4	Всего Отпуск электроэнергии потребителям по тарифу Население (2.1.2+2.1.3), в том числе:	79 920				79 920
	Население, проживающее в сельских населенных пунктах в домах, не оборудованных электроплитами/электроотопительными установками в пределах с/н	213 488	0	0	0	213 488
	Население, проживающее в сельских населенных пунктах в домах, не оборудованных электроплитами/электроотопительными установками сверх с/н	24 740	0	0	0	24 740
	Население, проживающее в сельских населенных пунктах в домах, оборудованных электроплитами /электроотопительными установками в пределах с/н	46 947	0	0	0	46 947
	Население, проживающее в сельских населенных пунктах в домах, оборудованных электроплитами /электроотопительными установками сверх с/н	61 881	0	0	0	61 881
2.1.5	Отпуск электроэнергии потребителям, приравненным к населению, в том числе:	79 920	0	0	0	79 920
	Гаражные кооперативы сверх с/н	209	0	0	0	209
2.2.	Отпуск из сети в смежные сетевые организации	209				209
3.	Собственное потребление ОАО "Горевский ГОК"	0	0	0	0	0
	В том числе:	14 367 065	14 367 065	0	0	0
3.3.1.	Собственное потребление ОАО "Горевский ГОК" из сетей Филиала ПАО "ФСК ЕЭС"-МЭС Сибири					
4.	Фактические потери в сетях ОАО "Горевский ГОК" (1 - 2 - 3)	14 367 065	14 367 065			
		0				



«Гарантирующий поставщик»
ОАО "Красноярскэнергосбыт"

Рустулбаев
Красноярскэнергосбыт

Заместитель исполнительного директора по реализации
Ю.В.Смирнова

М.П.



«Сетевая организация»
ОАО "Горевский ГОК"

Главный инженер
Толстихин С.А./

М.П.